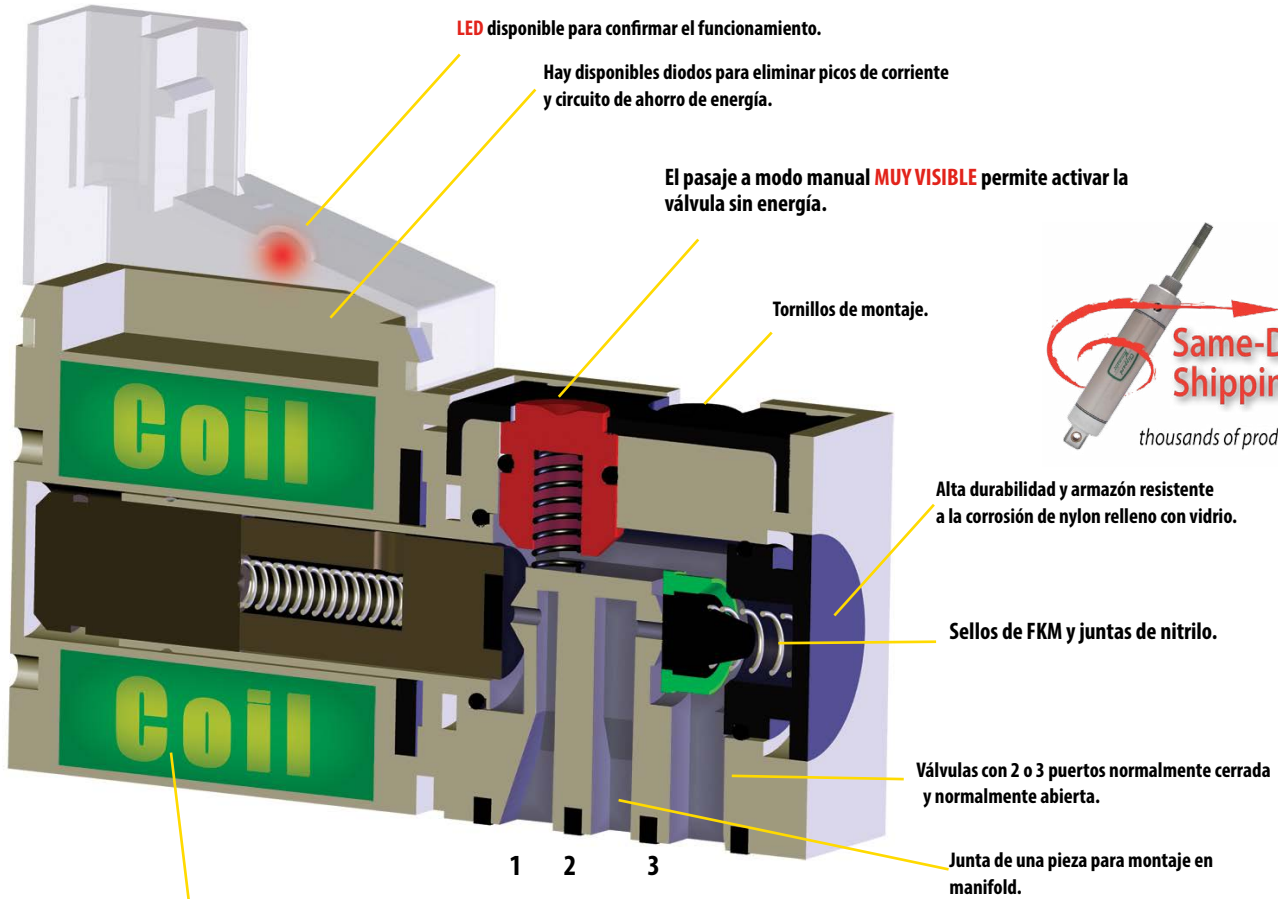


- Múltiples conectores**
- Tapones a presión.
  - Cables para conexión.
  - Enchufes a medida.
  - DIN.



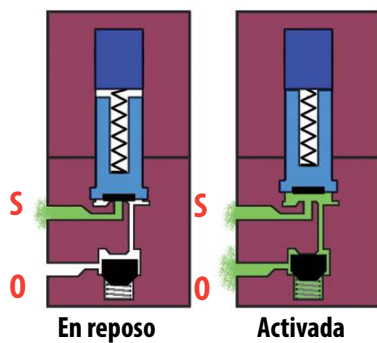
Bobinas encapsuladas de baja potencia eléctrica. Disponibles en 12 VDC o 24 VDC. Disponibles en voltajes especiales para OEM (fabricantes de equipos originales).

Configuración	1	2	3
Normalmente cerrada	abastecimiento	escape	salida
Normalmente abierta	escape	abastecimiento	salida

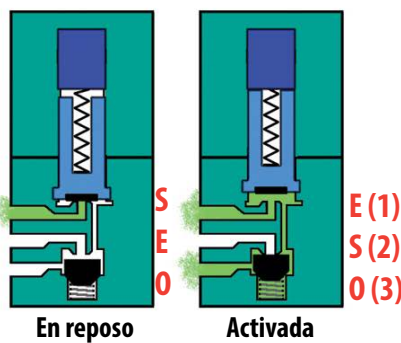


## Esquema de funcionamiento

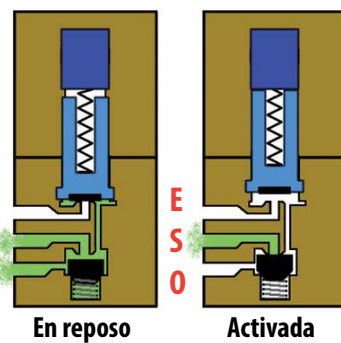
Normalmente cerrada  
Válvula de 2 vías



Normalmente cerrada  
Válvula de 3 vías



Normalmente abierta  
Válvula de 3 vías



S - Suministro  
E - Escape  
O - Salida